

ブルブルとは違う! 360°回転式 プロも認めるトゥースクリーナー

LALA PARFAIT Start set 取扱説明書

輝く白い歯をあなたに...

ポイント回転式電動歯ブラシスタートセット KM2713

保証書付

- このたびは、お買い上げ頂きありがとうございます。
- ご使用前に必ずこの取扱説明書をよくお読み頂き、正しくお使いください。
- また本書は、販売店名などの記入をお確かめの上、大切に保管してください。

安全上のご注意

※ご使用前に、この「安全上のご注意」をよくお読みの上、正しくお使いください。
※ここに示した注意事項は、製品を安全に正しくお使い頂き、あなたや他人への危害や損害を未然に防止するためのものです。
また注意事項は、危害や損害の大きさと切迫の程度を明示するために、顔文字を取り組むことを生じることが想定される内容を、「警告」「注意」に区分しています。いずれも安全に関する重要な内容ですので必ず守ってください。
※お読みになった後は、お使いになる方がいつでも見られるところに必ず保管して下さい。

■表示について

- 警告** 人が死亡または重傷を負う危険性が想定される内容。
- 注意** 人が損害を負う可能性及び物的損害の発生が想定される内容。

■絵表示の例

- 記号は禁止の行為であることを告げるためのものです。(左図の場合は分解禁止)
- 記号は行為を強制したり指示したりする内容を告げるものです。(右図の場合は一般的な表示)

◆◆◆ご使用前に◆◆◆

はじめてお使いになる場合は、下の項目をよく読んでからお使いください。

- 従来の振動式、反復回転式とは異なる360°回転方式です。●先端部を軽く歯に押し当ててお使いください。
- 歯の汚れの状態は個人差があります。数回使用していただくと、慣れて効果よく汚れを落とせるようになります。
- 使い始め違和感を感じる場合には、無理せずゆっくりと試しながらご使用ください。
- 治療中の歯や不安定な入れ歯など口腔内に気なる症状がある場合は、その部位での使用はおやめください。

本体

▲注意

- 改造しない。また修理技術者以外の人へ分解したり、修理しないで下さい。火災・発煙・ケガの原因となります。
- 本機ノズル部分で喉を突いたりしないようご使用の際は十分ご注意ください。
- 本機ノズル部分で金属アレルギーの心配がある方は医師にご相談ください。

- 本機をエナメル質以外の部位にご使用なさらなくてください。
- 過剰に強い圧力で歯面に押し付けてご使用しないでください。知覚過敏症や歯質損傷の原因になる恐れがあります。
- 電池フタは、ずれる事がありますので正しい位置でお使いください。故障の原因になります。
- 本機は生活防水構造ですが、お風呂場などの濡れてしまう場所での使用や水に浸けたりしないでください。
- ノズル洗浄後は、濡れた状態で本機に差し込むのはおやめください。故障の原因になります。
- 高温・低温の場所に放置や保管をしないでください。変形・損傷や故障の原因となります。
- 落としたりぶついたり投げたりして、本体に強い衝撃を与えないでください。故障や破損の原因となります。
- ご使用の際は、ワンタフトブラシ及びフラットブラシの動きを止めるほどの力を加えないでください。故障の原因となります。
- 子供だけを使わせたり、小さなお子様の手の届くところに保管しないでください。

アルカリ乾電池

▲警告

- ショート、分解、加熱、火に入れるなどしないでください。アルカリ性溶液が漏れて目に入ったり、発熱、破損の原因となります。
- 万一、アルカリ性溶液が皮膚や衣服に付着した場合には、きれいな水で洗い流し、目に入ったときはきれいな水で洗った後直ちに医師の治療を受けてください。
- 本機を分解した場合の故障・事故・ショートによる火事などの責任は取れません。

▲注意

- 下記のことを必ず守ってください。電池の使い方を間違えますと液漏れや破損の恐れがあり、機器の故障の原因となります。
- 長い間使用しない場合や、消耗して使えなくなった場合は乾電池を本機より取り出しておいて下さい。
 - (+)、(-)を正しく入れてください。
 - 本機指定の電池は充電式ではないので、充電すると破損の恐れがあります。
 - 使い切った乾電池はすぐに本機から取り出してください。
※ご使用後の電池は、自治体のルールに従って処分をしてください。
 - 電池に直接ハンダ付けしないでください。
 - 直射日光・高温・高温の場所を避けて保管してください。

ワンタフトブラシ、フラットブラシ

▲注意

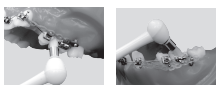
- 小さなお子様がかかって飲み込んだり、ケガなどないようにワンタフトブラシ及びフラットブラシの保管にはご注意ください。

使い方

ブラシの使い方

従来の振動式、反復回転式とは違い 360°回転して汚れをかき落とします。歯磨き粉をつけて、矯正装置周囲や歯面、歯の裏側、奥歯など気になる部分をクリーニングしてください。

ワンタフトブラシ



矯正装置周囲

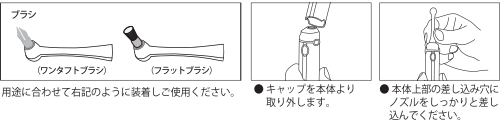
フラットブラシ



歯面や歯の裏側、奥歯など

2. アタッチメントについて

※アタッチメントブラシは2種類です。



- キャップを本体より取り外します。
- 本体上部の差し込み穴にノズルをしっかり差し込んでください。

※防水性を保つためノズルはしっかり奥まで差し込んでください。
※ノズルが本体の奥まで入らない場合は、スイッチをONの状態ですズルを差し込んでください。(4方向差し込み可)
※ノズルが本体に挿入されていないとブラシは空回りしてしまいます。

3. ワンタフトブラシ

ワンタフトブラシを本体に装着して使用します。矯正装置周囲や歯と歯の間の汚れを落とすのに適しています。

- 汚れている矯正装置周囲や歯と歯の間に歯磨き粉をつけます。
指などで歯磨き粉を面に直接つける際は手をよく洗ってください。
参考) 指の代わりに綿棒などを用いると歯磨き粉が付けやすくなります。

- ワンタフトブラシをポイントに押し付けながらスイッチを押し、歯をクリーニングします。
(歯とブラシの角度を直角にするのとブラシがしっかりと入り込み、効果的なクリーニングができます。)

※1箇所集中してのご使用はお控えください。

4. フラットブラシ

フラットブラシを本体に装着して使用します。歯の表面・裏面・奥歯などの汚れを落とすのに適しています。

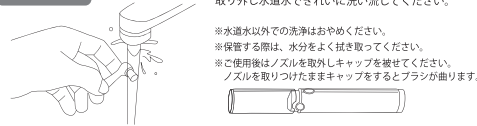
- スイッチをOFFの状態では歯面ブラシへ歯磨き粉を少量つけます。
- ブラシを歯面に押しつけながらスイッチを押し歯をクリーニングします。
(歯とブラシの角度を直角にするのとブラシが歯面にしっかりとフィットし効果的なクリーニングができます。)

●磨き終わったら口を水ですすいでください。

●ノズルについて 歯を磨く際、ノズルを無理に強く押し付けると故障の原因になります。又、使用頻度もよりますが使っているうちに空回りするようになると寿命です。交換をお勧めします。

使い終わったら

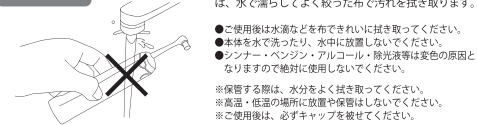
ノズルの洗い方



ご使用後ブラシに付いた歯磨き粉はノズルを本体より取り外し水道水できれいに洗い流してください。

- ※水道水以外での洗浄はおやめください。
- ※保管する際は、水分をよく拭き取ってください。
- ※ご使用後はノズルを取外しキャップを被せてください。
- ノズルを取りつけたままキャップをするとブラシが曲ります。

本体のお手入れ



やわらかい布で汚れを拭き取ります。汚れがひどい場合は、水で濡らしてよく絞った布で汚れを拭き取ります。

- ご使用後は水道水などを布できれいに拭き取ってください。
- 本体を水で洗ったり、水中に放置しないでください。
- フッ素・ベンゾリン・アルコール・粉状洗剤等は変色の原因となりますので絶対に使用しないでください。
- ※保管する際は、水分をよく拭き取ってください。
- ※高温・低温の場所に放置や保管をしないでください。
- ※ご使用後は、必ずキャップを被せてください。

お手入れの注意



- ノズルを外した状態で洗い流しは絶対にしてしないでください。
- ※故障の原因になります。

消耗品お取替え目安

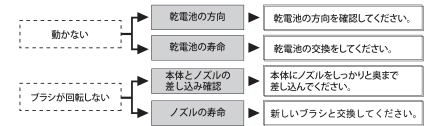
本体以外は衛生面・機能保持等のため右記のご使用目安にお取り替えください。

- ワンタフトブラシ、フラットブラシ 毛先が広がりましたら、新しい物と交換してください。
- ノズルが空回りしたら交換してください。

※ご使用目安は歯の汚れの状態やお手入れする歯の本数により個人差があります。
※電池残量が充分あるにもかかわらず、ブラシの回転が上らない場合は交換時期となります。

故障かなと思ったら

次の点検をしていただき、それでもなお異常がある場合は事故防止のためにご使用を中止し、販売店にご相談ください。



アフターサービスについて

- 保証書について**
 - この商品には、保証書が付いています。(ただしブラシは保証の対象外です。) お買い上げの販売店所定事項の記入、及び記載内容を正確にいただき、大切に保管してください。
 - 保証期間はお買い上げの日より1年です。万一故障しました時は内部機構を触らずに販売店にお申し付けください。保証書の記載内容により修理いたします。詳しくは保証書をご覧ください。
 - 保証期間経過後の修理についても、販売店にご相談ください。修理によって機能が維持できる場合は、お客様の要請により有料修理いたします。
- サービス(点検修理)を依頼される時**

ご使用中、少しでも不審な点やいつと違った状態に気付きましたら、直ちにご使用を中止し、販売店に点検修理を依頼してください。
- アフターサービスについてご不明の場合**

その他商品についてのご相談・お問い合わせは、販売店にお問い合わせください。

【別売品ブラシセット】

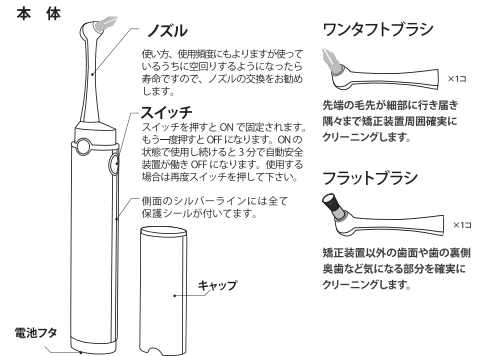


製造元

COPEL CO., LTD.
Room 1404, Golden Gate Commercial Building, 136-138 Austin Road, Tsim Sha Tsui, Kowloon, Hong Kong
URL <http://copelasia>

各部の名前と特長

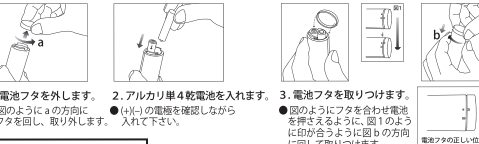
【スタートセット】



※デザイン・仕様は改良のため予告なく変更される場合があります。

| | |
|------|-----------------------------|
| 電源 | DC 3V (単4アルカリ乾電池：2本) |
| 外形寸法 | 高さ 184 x 横 22.4 x 幅 28.3 mm |
| 質量 | 60g (乾電池別) |
| 付属品 | ●ワンタフトブラシ1本 ●フラットブラシ1本 |

- 乾電池の入れ方**
 - 乾電池は別売です。必ずアルカリ単4乾電池をご使用ください。
 - ※ご使用の際は、長期間の連続使用はお避け下さい。
 - ※電池フタは防水性を保つため、ずれる事なく装着してください。故障の原因になります。



電池寿命 約60分(連続使用)

ララパルフェ保証書

| | | | |
|--------|---------|-------|-------------------|
| 形式 | ※お買い上げ日 | | 保証期間 |
| KM2713 | 年 月 日 | 本体1年間 | (ただしアタッチメントは除きます) |
| ※お名前 | 様 | | |
| ※お客様 | ご住所 〒 |) | |
| 電話 |) | | |
| ※来店店 | 住所・店名 〒 |) | |
| 電話 | () | | |

この保証書は、本書記載事項で無料修理を行うことを約束するものです。お買い上げの日から上記保証中に取扱説明書、その他法に基づいた正常な使用状態で故障した場合には本書記載事項に基づき、販売店に修理をご依頼ください。
※印に記入のない場合には無効となりますので必ずご確認ください。

- 保証期間内でも次のような場合には有料修理となります。
 - ご使用上での誤り、または改造や不当な修理による故障及び損傷。
 - お買い上げ後の不適切な取扱い(例えば落下)、あるいは引当、輸送等による故障及び損傷。
 - 火災・地震・落雷等による天災地災ならびに公害や異常電圧、その他外部要因による故障及び損傷。
 - 業務用としてのご使用。あるいは一般家庭用以外での使用時の損傷。
 - 車荷・船荷等に搭載した場合に生ずる故障及び損傷。
 - 本書の提示がない場合。
 - 本書に記入がない場合。
 - アフターサービスについてご不明の場合、その他商品についてのご相談・お問い合わせは、販売店にお問い合わせください。
- 本書は再発行致しませんので、紛失しないよう大切に保管してください。

修正メモ

●この保証書は、本書の明示した期間及び条件下においての無料修理をお約束するものです。従ってこの保証書によってお客様の法律上の権利を制限するものではありません。保証期間が経過した後の修理等についてはご不明な点がある場合には、販売店にお問い合わせください。
●保証期間が経過した後の修理についての詳細は、「アフターサービス」について、の項をご覧ください。
●当該商品の保証書に記載された個人情報(お客様の個人情報)は、修理・交換品の発送のみに使用し、それ以外の目的で使用したり、第三者に提供すること一切ございません。